

取扱説明書

ご使用前に必ずお読みになり
大切に保管してください

株式会社 **キザキ**

本社/工場 〒384-0061
長野県小諸市加増上の平561-2
TEL (0267) 22-1354(代)
FAX (0267) 23-5556
http://www.kizaki-net.co.jp

MLSK-KIZ23-05

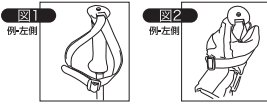
このたびは、当社スキーポールをお
買い上げ頂きありがとうございます。
ご承知の通り、スキーは自然に親し
む楽しいスポーツですが、反面危険を
伴うスポーツでもあります。

この取扱説明書には、使用方法および
使用上の注意について記載してあり
ます。スキーポールをより効果的に御
利用いただくために、(保護者の方は)
ご使用前に、この取扱説明書をよくお
読みください。また、お読みいただいた
後も大切に保管してください。

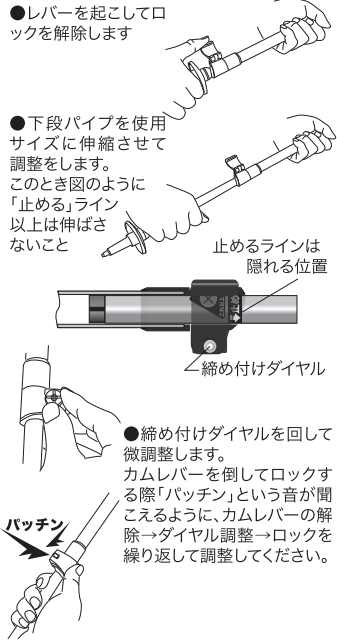
1 取扱上の注意事項

1. 体力、技量、競技種目等により、スキー
ポールをお選びください。
2. スキー滑走前後に必ず次の事項を
確認してください。また、ご使用中に
次の事項を発見した場合は直ちに
使用を中止してください。使用中に製
品が破損し、事故もしくはケガにつ
ながる恐れがあります。
ア. シャフトの「キズ」「ひび割れ」「変
形」「過度のサビ」
イ. ピスの「浮き」「ゆるみ」
ウ. グリップ、バスケットリング、ストラ
ップに「ゆるみ」「亀裂」「変形」
エ. チップ、ワッシャー、ストッパーの
「ゆるみ」「亀裂」「破損」「変形」

- オ. バックルに「亀裂」「破損」「変形」
3. 本製品の誤使用は絶対しないでくだ
さい。
ア. 雪面以外で突いたり、叩いたりし
ないでください。
イ. スキー板、スキー靴、金具の雪を
スキーポールで、はらわないでくだ
さい。
ウ. スキーポールを「腰掛け」、「金具
の解放」に使用しないでください。
4. スキーポールの先端は、雪面のとら
えを良くする為に、堅い材質を使用し
鋭利な形状になっています。間違っ
た使用をされますと、「人」、「物」を傷
つける恐れがあります。人ごみの中での
使用は十分にご注意ください。また、
使用されないときは、保護キャッ
プを取り付けてください。
5. スキー滑走時は、スキーポール先端
の「保護キャップ」を必ず取り外して
ご使用ください。
6. スキーポールに使用している部品
(パーツ)は、塗装品あるいは成形樹
脂製品のため、口に含んだりしない
でください。
7. ストラップは正しくご使用ください。
使用方法(図1.図2.参考)

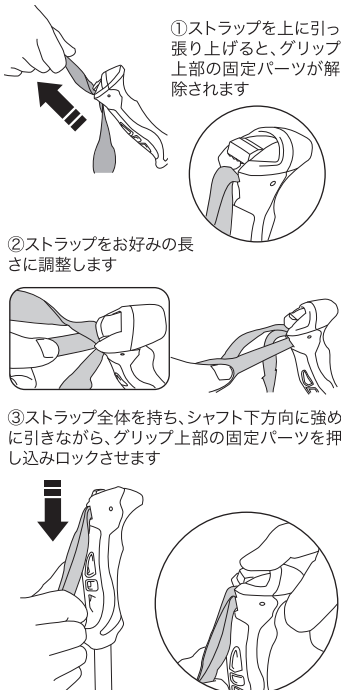


カムレバー式の長さ調整方法

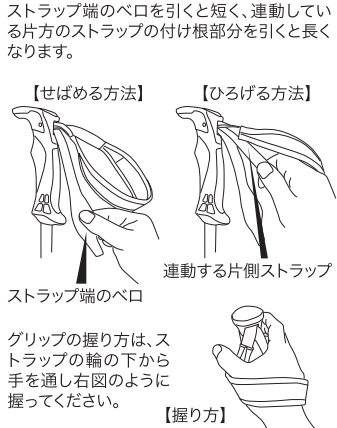


※注意 ロックした後や長さ調整をした後は必ず軸方向に圧縮力をかけて、パイプが縮まらないことを確認してから使用してください。

【CG-HHM-S】グリップのストラップ調整方法



グripper体型ストラップの長さ調整方法



2 お手入れおよび保管方法

1. お手入れは、十分に水洗いし乾いた布等で水分を十分拭き取ってください。
2. 熱湯をかけたり、熱湯に浸したりしないでください。
3. ガソリン、シンナー、ベンジン、灯油、薬品類は使用しないでください。(成形樹脂品の変形、変色および、塗装

- 印刷のとれ、剥がれが発生する恐れがあります。)
4. スキーポールの保管は、屋内で保管してください。直射日光の当たる場所および高温多湿の場所は避けてください。
5. 火気に近づけないようにしてください。
6. 物が落下したり、倒れてこない場所に保管してください。
7. 本製品の上に物を置かないでください。
8. 保護キャップを取り付けて保管してください。
9. ガムテープなどの粘着性のあるテープを巻いて保管すると、「糊の付着」「変色」「印刷・塗装の剥がれ」等の原因になりますので、使用しないでください。

3 修理、改造について

スキーポールの修理、改造については安全上の問題があり、事故の原因となりますので、絶対にお止めください。本製品の分解、ポールカット等希望される場合は、お買い上げ頂きました販売店もしくは当社までご相談ください。

15. 転倒時についての注意事項

1. スキー滑走時の転倒の際、身体にスキーポールを巻き込んでしまうケースがあります。その際に、目等にスキーポールの一部が当たったりしてしまう場合、また破損したスキーポールで、身体等にケガを負うことがありますので特にご注意ください。
16. 手袋の使用について
スキー滑走時は、手袋の着用を必ずおこなってください。
素手でスキーポールを使用されますと凍傷の原因となったり、転倒時にスキーエッジ等でケガを負う場合があります。

注意

① 競技用ポールについて

競技用のポールは種目内容に合わせて設計、製作されています。目的以外の競技や、一般のスキーには使用しないでください。競技種目に合わせてシャフトに曲げ加工がしてあるポールは、使用目的を誤ると折損して危険な場合があります。指定以外の目的で使用しないでください。

注意

② カーボンポールについて

カーボンシャフトは軽くて強靱ですが、反面キズや打痕には極めて弱い場合がありますので、特に注意をしてください。(目に見えないキズ、衝撃等が原因で使用中に突然折損することがあります。)

注意

③ 伸縮式ポールについて

1. 中途半端な固定調節範囲を越えての使用は、危険なためやめてください。
2. サイズ調節後は、シャフトを確実に固定してください。
3. お子様や年配の方がご使用の際は、周囲の方が確認をしてください。
4. 雨などで濡れた時は、シャフトに付着している水分を拭き取り、シャフト内部を乾燥させてから保管してください。(そのまま放置すると、内側が錆びて動きにくくなります。)
5. 油やオイルなどの潤滑剤は使用しないでください。(シャフトが滑って固定できなくなります。)

スクリュー式の長さ調整方法

太いシャフトを握り、細いシャフトを左に回すとゆるみます。長さを決めてからシャフトを右に回し、しっかりと固定してください。



4 折損後の後始末について

1. 折損(破損)品をグレンデ等に放置しないでください。
2. 処理方法に関してはお住まい地域の分別方法に従って処理をしてください。

5 アフターサービス

万一、品質に不都合がございましたら、お買い上げの店舗もしくは弊社までお問い合わせください。

1. 保証規定に基づく無償修理期間を経過した製品、及び期間内での無償修理対象外の修理については当社有償修理に従い、修理またはパーツを発送させていただきます。
2. アフターパーツに関しては、生産終了後5年間は保有していますが、在庫が無くなった場合はやむを得ず一部代替品を使わせて頂くことがありますのでご了承ください。

6 保証について

万一、お買い上げ頂いた製品が通常の使用状態において保証期間中に、品質や製造上の不備により当該商品が故障・損傷した場合は、当社にて無償で修理または、同等品と交換させていただきます。

但し、次の場合は保証期間内でも保証致しかねますので、予めご了承ください。
※保証の最終判定は当社判断とさせていただきます。

1. 保証期間: お買い上げ日より一年間
2. 保証対象:

- ア. スキーポールに使用されるシャフトは、過度の力が加わると「折れる」「曲がる」「変形する」ことにより力を吸収する設計になっています。シャフトが力を吸収し、「人体」「物」に対する影響を軽減させます。従ってシャフトの「折れ」「曲がり」「変形」は保証対象外です。
- イ. その他のパーツに関して、通常使用中の「破損」「変形」「ひび割れ」等が発生した場合で、当社が不良と判断した時のみパーツの無償修理、無償交換致します。お買い上げ頂いた販売店もしくは当社までご相談ください。
- ウ. 保証期間内であっても、お客様の誤使用により「破損」等が発生した本製品、パーツは保証対象外です。

お買い上げ時に発行のレシート(お店名・購入日・購入商品記載)が「保証書」となり、サポートをお受けいただく際に必要となりますので、この取扱説明書と同様に大切に保管してください。